




MEMORIA DE LABORES 2025

ÍNDICE

MENSAJE DEL PRESIDENTE	3
MISIÓN, VISIÓN, VALORES	7
ORGANIGRAMA	8
NÓMINA DE REPRESENTANTE DE ACCIONES	9
JUNTA DIRECTIVA	11
COMITÉ DE GERENCIA	12
GESTIÓN CREDITICIA	13
OTORGAMIENTO DE PRÉSTAMOS	14
PRÉSTAMOS OTORGADOS POR FUENTE DE FONDOS	15
RECUPERACIÓN DE PRÉSTAMOS	16
GESTIÓN FINANCIERA	17
CARTERA DE PRÉSTAMOS	18
CARTERA DE PRÉSTAMO POR FUENTE DE FONDOS	19
CARTERA DE PRÉSTAMO POR PROGRAMA	20
CARTERA DE PRÉSTAMO POR CALIFICACIÓN DE RIESGO	21
PAGO DE OBLIGACIONES FINANCIERAS	22
PAGO DE REMESAS FAMILIARES	23
ACTIVOS TOTALES	24
PATRIMONIO	25
DEPÓSITOS	26
RESULTADOS DE OPERACIÓN	27
GESTIÓN ECONÓMICA Y FINANCIERA	28
COMITÉS DE APOYO A LA JUNTA DIRECTIVA	30
GESTIÓN ADMINISTRATIVA	33
ANEXOS	39



Tú estás
con quien
te hace sentir
importante




Por eso ponemos a tu disposición nuestros
Canales Digitales para que tengas
una mejor experiencia al realizar
tus operaciones financieras.



www.cajabatres.com.sv

Teléfono: 2628-4900

A scenic view of a coastline. In the foreground, a rocky beach meets the ocean with white-capped waves. A lush green hillside rises from the beach, dotted with several modern buildings. The background shows a vast expanse of the ocean under a sky filled with soft, white clouds. The overall atmosphere is serene and coastal.

MENSAJE DEL PRESIDENTE

MENSAJE DEL PRESIDENTE



Estimados miembros de la Junta General de Accionistas de la Caja de Crédito de Concepción Batres, en nombre de la Junta Directiva que me honro presidir, me satisface presentarles la Memoria Anual de Labores de la Caja de Crédito, el cual contiene los resultados obtenidos durante el Ejercicio Económico 2025.

Los resultados obtenidos se han logrado a través del esfuerzo y compromiso de esta Junta Directiva con el apoyo del personal de empleados en la promoción de los diferentes productos y servicios financieros que posee la Caja de Crédito, como lo es el otorgamiento de préstamos, la captación de depósitos exclusivamente de nuestros socios, el otorgamiento de las tarjetas de débito y crédito con el respaldo de VISA, el pago de remesas familiares, la afiliación para el uso de las plataformas digitales de FEDE MÓVIL y FEDEBANKING, la colecturía de los servicios básicos entre otros.

Como testimonio del trabajo realizado durante el ejercicio que hoy damos cuenta tenemos:

Un saldo de cartera de préstamos de US\$47.93 millones, distribuidos en los diferentes sectores económicos así: US\$17.92 millones en empresa, US\$28.16 millones en consumo, US\$1.19 millones en vivienda y US\$656.00 miles en tarjetas de crédito.

Como producto de la confianza que los socios poseen en esta Caja de Crédito, los depósitos han alcanzado un saldo de US\$47.05 millones, con un incremento de US\$8.48 millones, lo que representa el 22.00% de incremento con relación al obtenido en el año 2024.

Es importante destacar en la solidez financiera de la Caja de Crédito, alcanzando al 31 de diciembre de 2025 un patrimonio de US\$13.47 millones, habiéndose incrementado en US\$969.54 miles, lo que equivale a un incremento del 7.75%, en comparación con lo registrado en el año 2024.

En relación al pago de remesas familiares, la Caja de Crédito obtuvo una destacada participación en el ejercicio económico 2025, habiendo cancelado 159,985 remesas por el valor de US\$67.94 millones, siendo superior en US\$14.49 millones a lo pagado en el año 2024, representando el 27.12% de incremento, para ello se contó con el valioso apoyo de los 5 Corresponsales No Bancarios que posee la Caja de Crédito, habiéndose realizado por medio de este canal de pago 24,726 transacciones por un valor de US\$464.76 miles.

Los activos totales al cierre del año 2025, alcanzaron el valor de US\$66.07 millones, habiéndose incrementado en US\$4.37 millones con relación a lo obtenido en el año 2024, este incremento se dio principalmente en las disponibilidades con las que cuenta la institución.

Durante el ejercicio 2025, como producto de realizar una adecuada gestión operativa, se alcanzó una utilidad de operación de US\$1,306.47 miles, el cual fue superior en US\$16.95 miles al obtenido en el año 2024.

Así también, se obtuvieron adecuados indicadores financieros, entre los cuales tenemos: un índice de vencimiento del 2.22%, una solvencia sobre los activos ponderados del 24.27%, una eficiencia administrativa del 4.45%, una eficiencia operativa del 55.66%, una cobertura de reserva de saneamiento sobre préstamos vencidos del 210.17%, entre otros.

De manera muy especial, queremos agradecer al equipo de trabajo de la Caja de Crédito por su dedicación en el cumplimiento de sus tareas asignadas al servicio de nuestros socios y clientes, a mis compañeros de la Junta Directiva por su alto espíritu de servicio, en especial a nuestros socios y clientes por su preferencia y confianza en realizar sus operaciones financieras en esta institución, ya que juntos continuaremos construyendo una Caja de Crédito más solvente, rentable y competitiva.

Que Dios nos bendiga a todos.

Edgar Antonio De La O Garay
Presidente

Misión

“Somos una institución financiera sólida, que contribuye al desarrollo de la micro y pequeña empresa y de los trabajadores, mediante la prestación de servicios financieros de alta calidad”.

Visión

“Ser líder en la prestación de servicios financieros”

Valores

- Integración
- Ética Empresarial
- Honradez y Confianza
- Lealtad
- Disciplina
- Responsabilidad
- Calidad
- Orientación al Cliente
- Competitividad
- Gestión Visionaria e Innovadora

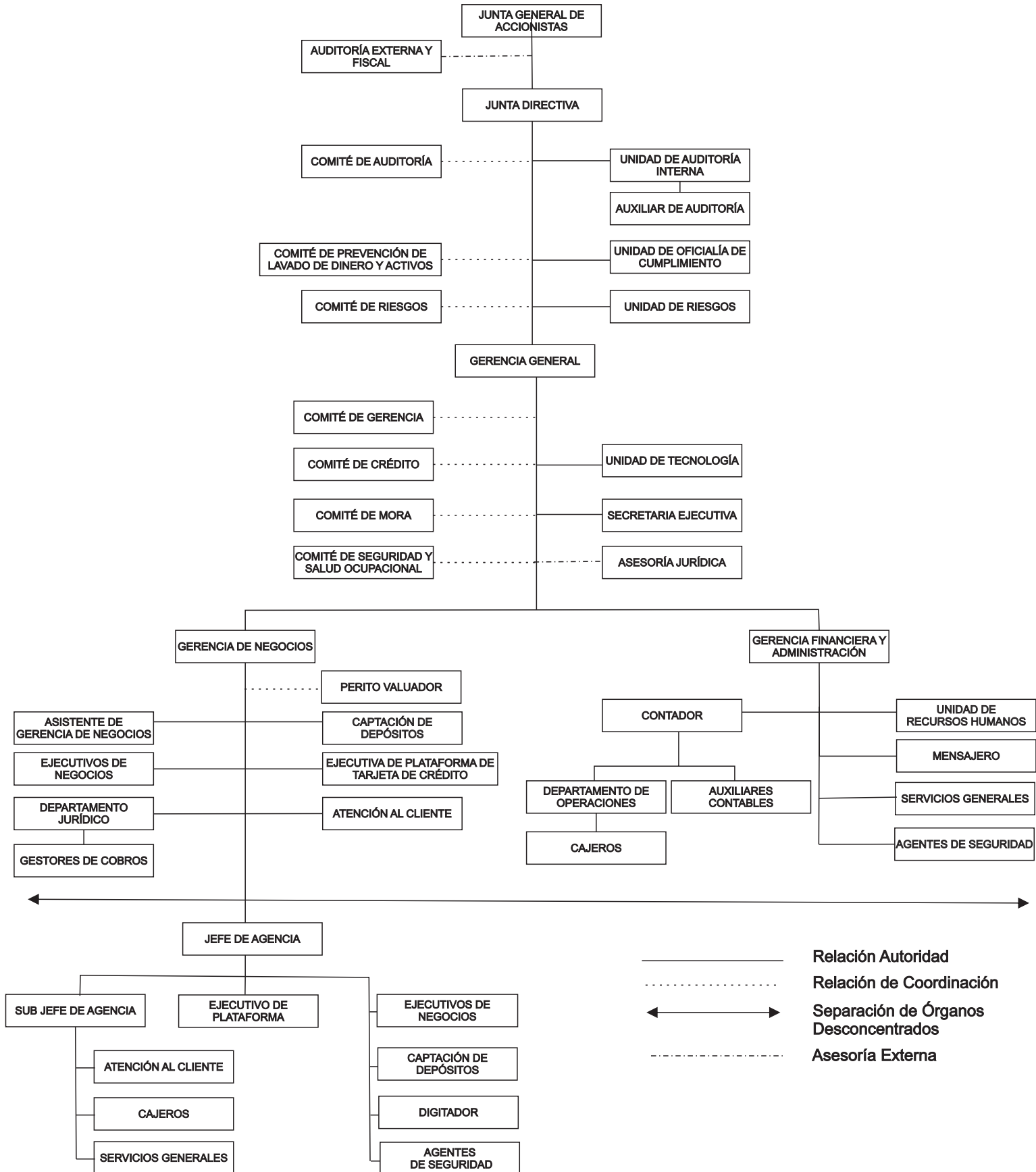
Tú estás
con quien
te hace sentir
importante

Por eso queremos apoyarte
en cada proyecto de tu vida con nuestros
Créditos para Micro y Pequeña Empresa.

¡Solicítalo ya!



ORGANIGRAMA



REPRESENTANTES DE ACCIONES QUE CUMPLIERON SU PERÍODO

Período comprendido del 12/02/2022 al 31/12/2025

- ✓ Lic. Nery Mauricio Rivas Garay
- ✓ Sr. Pedro Antonio Henríquez Rivas
- ✓ Sra. Rina Haydee Chavarría Castillo
- ✓ Licda. Clara Olimpia Saravia Vda. De Manzanares
- ✓ Licda. Rubidia Elizabeth Paul Saravia
- ✓ Sr. Luis Alfredo Tejada García
- ✓ Sr. Gilberto Campos Cañas

REPRESENTANTES DE ACCIONES VIGENTES

Período comprendido del 11/02/2023 al 31/12/2026

- ✓ Sra. Rosa Estefanía Quintanilla de Vásquez
- ✓ Sr. Moisés Ángel Díaz Urquilla
- ✓ Sr. Willian Ernesto Salmerón Benavides
- ✓ Sr. Juan Francisco Valenzuela Villatoro
- ✓ Sra. Reina del Carmen Lara
- ✓ Lic. Nelson Ulises Cruz Rivas
- ✓ Lic. Hugo Alberto Ramos Parada

REPRESENTANTES DE ACCIONES VIGENTES

Período comprendido del 17/02/2024 al 31/12/2027

- ✓ Lic. Adicson Riquelmi Guevara Menjívar
- ✓ Sr. Miguel Eugenio Lobo Castillo
- ✓ Licda. Silvana Campos Vda. de Cortez
- ✓ Tec. Oswar Kenet Rivas Ramírez
- ✓ Sra. Nelly Gladis Lizama de Portillo
- ✓ Sr. Salomón Cáceres Díaz
- ✓ Licda. Nancy Evelyn Machado López

Período comprendido del 15/02/2025 al 31/12/2028

- ✓ Licda. Christian del Carmen Martell Ruíz
- ✓ Sr. René Arístides Batres Calderón
- ✓ Sra. Lorena Liseth Medrano de Andrade
- ✓ Sr. Geovanni Arístides Herrera Lovos
- ✓ Sra. Marta Lilian Saravia de Arias
- ✓ Sra. Ana Migdalia Ortéz Hernández
- ✓ Sra. Vilma Yaneth Chicas de Fernández

JUNTA DIRECTIVA



SENTADOS (DE IZQUIERDA A DERECHA):

DR. CARLOS ANTONIO HUEZO JOVEL
SEGUNDO DIRECTOR SUPLENTE

LICDA. MARGARITA ELIZABETH RUBIO DE MURGAS
DIRECTOR PROPIETARIO

SR. JOSÉ ATILIO CALDERÓN
DIRECTOR SECRETARIO

PROF. EDGAR ANTONIO DE LA O GARAY
DIRECTOR PRESIDENTE

SRA. MARCIA IRAIDA MARTÍNEZ RIVERA
TERCER DIRECTOR SUPLENTE

SR. OSCAR OVIDIO RAMÍREZ
PRIMER DIRECTOR SUPLENTE

COMITÉ DE GERENCIA



SENTADOS (DE IZQUIERDA A DERECHA):

LICDA. FLOR DE MARÍA FLORES SARAVIA
GERENTE DE NEGOCIOS

ING. ÁNGEL GARCÍA FLORES
GERENTE GENERAL

LIC. ANDRÉS OMAR CÁRDENAS MEJÍA
GERENTE FINANCIERO Y DE
ADMINISTRACIÓN

DE PIE (DE IZQUIERDA A DERECHA):

LIC. RENÉ LEOPOLDO JIMENEZ CRUZ
JEFE DE AGENCIA USULUTÁN

TEC. EDENILSON ALBERTO ALCANTARA
TORREZ
JEFE DE AGENCIA EL TRÁNSITO

1. GESTIÓN CREDITICIA



1. GESTIÓN CREDITICIA

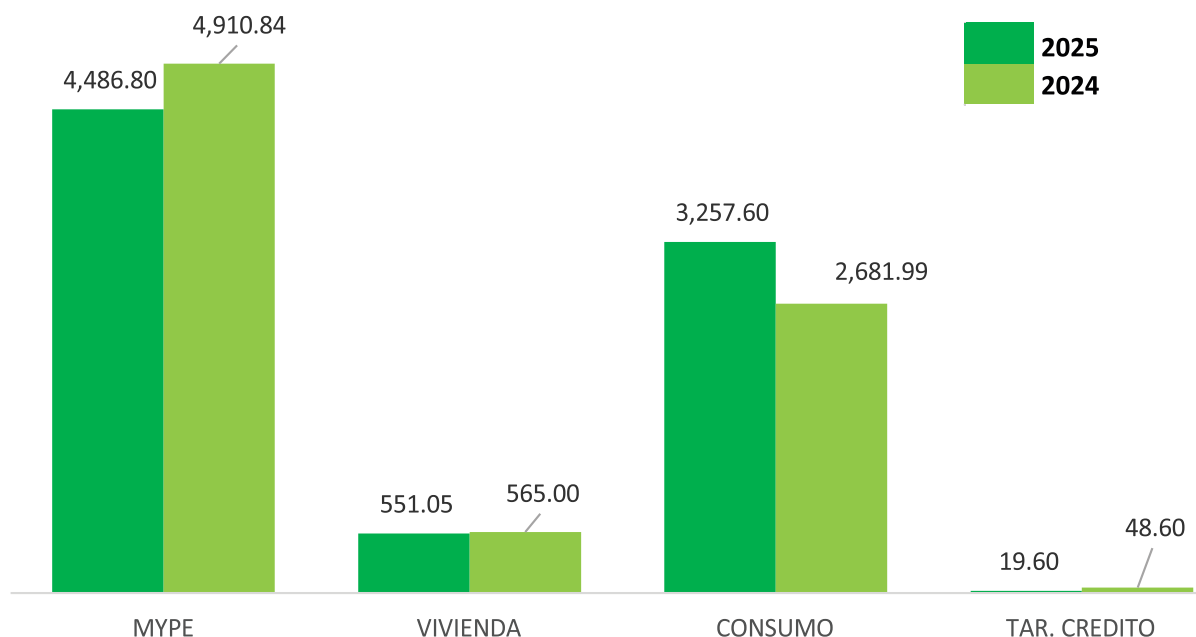
1.1. OTORGAMIENTO DE PRÉSTAMOS

En el año 2025, se otorgaron 460 préstamos por un monto de US\$8,315.05 miles, que, comparado con lo otorgado en el año 2024, se alcanzó un incremento de US\$108.62 miles, el cual representa el 1.32%.

Se ha continuado con la estrategia de incrementar el otorgamiento de préstamos en el sector de la Micro y Pequeña Empresa, sin embargo, el otorgamiento de préstamos en el año 2025 fue mayor en el sector de consumo por el valor de US\$575.61 miles, que representa el 21.46%.

PRÉSTAMOS OTORGADOS POR PROGRAMA, COMPARATIVO 2025-2024
(EN MILES DE US DÓLARES)

PROGRAMA	2025			2024			VARIACIÓN		
	N°	MONTO	%	N°	MONTO	%	N°	MONTO	%
MYPE	236	4,486.80	53.96	400	4,910.84	31.05	- 164	- 424.04	-8.63%
VIVIENDA	14	551.05	6.63	11	565.00	3.69	3	- 13.95	-2.47%
CONSUMO	201	3,257.60	39.18	227	2,681.99	64.82	- 26	575.61	21.46%
TAR. CREDITO	9	19.60	0.23	23	48.60	0.44	- 14	- 29.00	-59.67%
TOTAL	460	8,315.05	100.00	661	8,206.43	100.00	- 201	108.62	1.32%



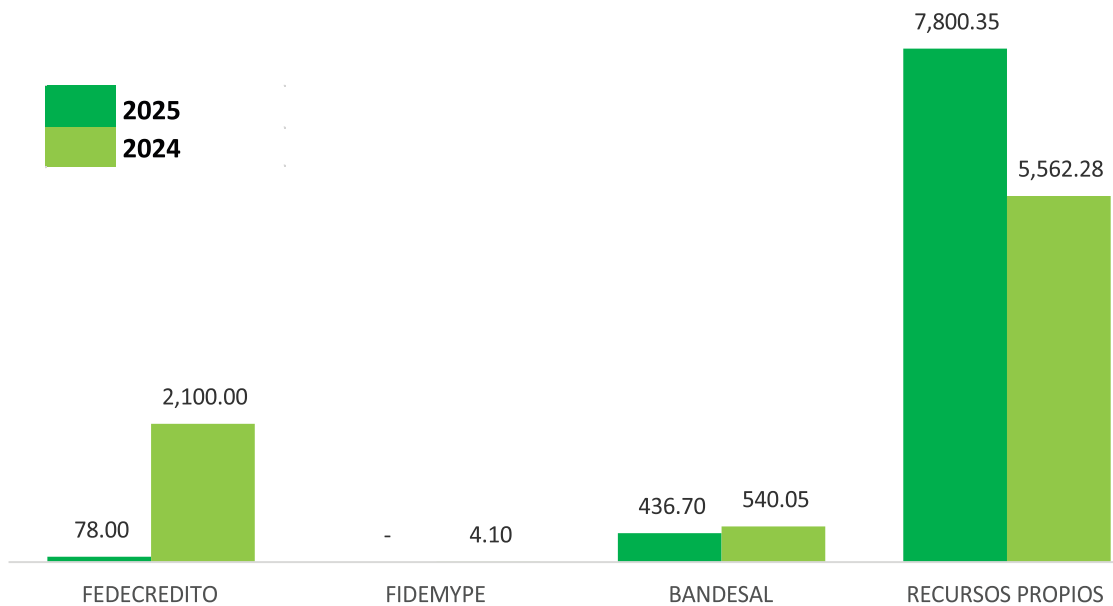
1.2. PRÉSTAMOS OTORGADOS POR FUENTE DE FONDOS

Durante el año 2025, se otorgaron 460 préstamos por un monto de US\$8,315.05 miles, para lo cual se obtuvo financiamiento de diferentes instituciones proveedoras de fondos por un monto de US\$514.70 miles, el cual representa el 6.19% del monto otorgado, que, comparado con el financiamiento recibido en el año 2024, este valor fue mucho menor, siendo este de US\$ 2,129.45 miles, que representa el 80.53%.

La diferencia del monto otorgado por el valor de US\$7,800.35 miles se financió con recursos propios, el cual está constituido con los depósitos obtenidos exclusivamente de los socios y con el patrimonio de la Caja de Crédito, es importante destacar que este valor tuvo un significativo incremento con relación al obtenido en el año 2024 de US\$2,238.07 miles, representando el 40.24%.

PRÉSTAMOS OTORGADOS POR FUENTE DE FONDOS, COMPARATIVO 2025-2024
(EN MILES DE US DÓLARES)

FUENTE DE FONDO	2025		2024		VARIACIÓN	
	MONTO	%	MONTO	%	MONTO	%
FEDECREDITO	78.00	0.94	2,100.00	25.59	- 2,022.00	-96.28%
FIDEMYPE	0.00	0.00	4.10	0.05	- 4.10	-100.00%
BANDESAL	436.70	5.25	540.05	6.58	- 103.35	-19.14%
TOTAL REC. EXTERNOS	514.70	6.19	2,644.15	32.22	- 2,129.45	-80.53%
RECURSOS PROPIOS	7,800.35	93.81	5,562.28	67.78	2,238.07	40.24%
TOTAL	8,315.05	100.00	8,206.43	100.00	108.62	1.32%

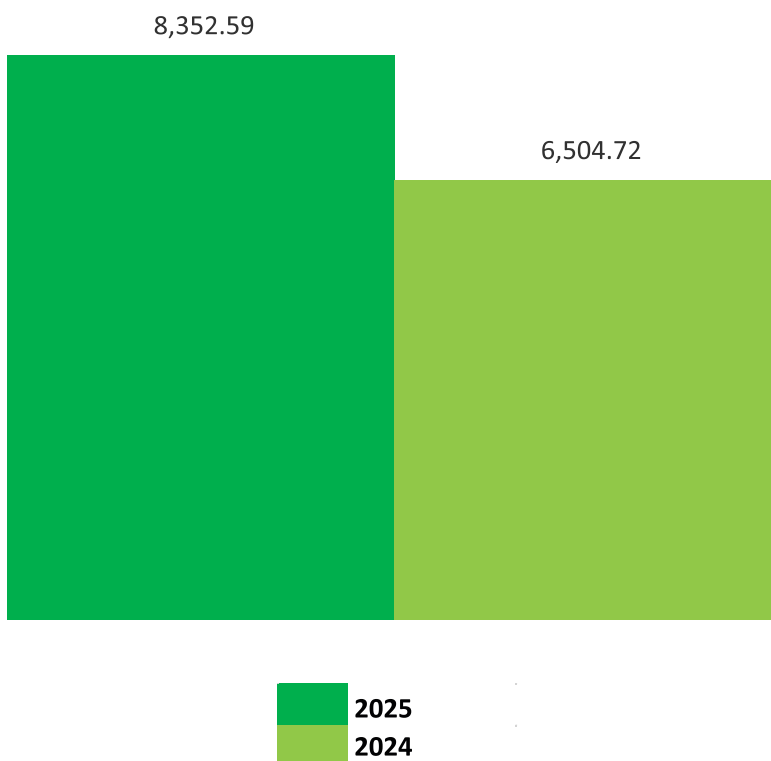


1.3. RECUPERACIÓN DE PRÉSTAMOS


Durante el año 2025, se recuperó en concepto de capital el valor de US\$8,852.59 miles, que, comparado con lo recuperado en el año 2024, este valor fue mayor en US\$1,847.87 miles, representando el 28.41%, con lo cual la Caja de Crédito ha mantenido una adecuada liquidez y un índice de mora en la cartera de préstamos bastante bajo.

RECUPERACIÓN DE CAPITAL, COMPARATIVO 2025-2024
(EN MILES DE US DÓLARES)

2025	2024	VARIACIÓN	
		MONTO	%
8,352.59	6,504.72	1,847.87	28.41%



2. GESTIÓN FINANCIERA

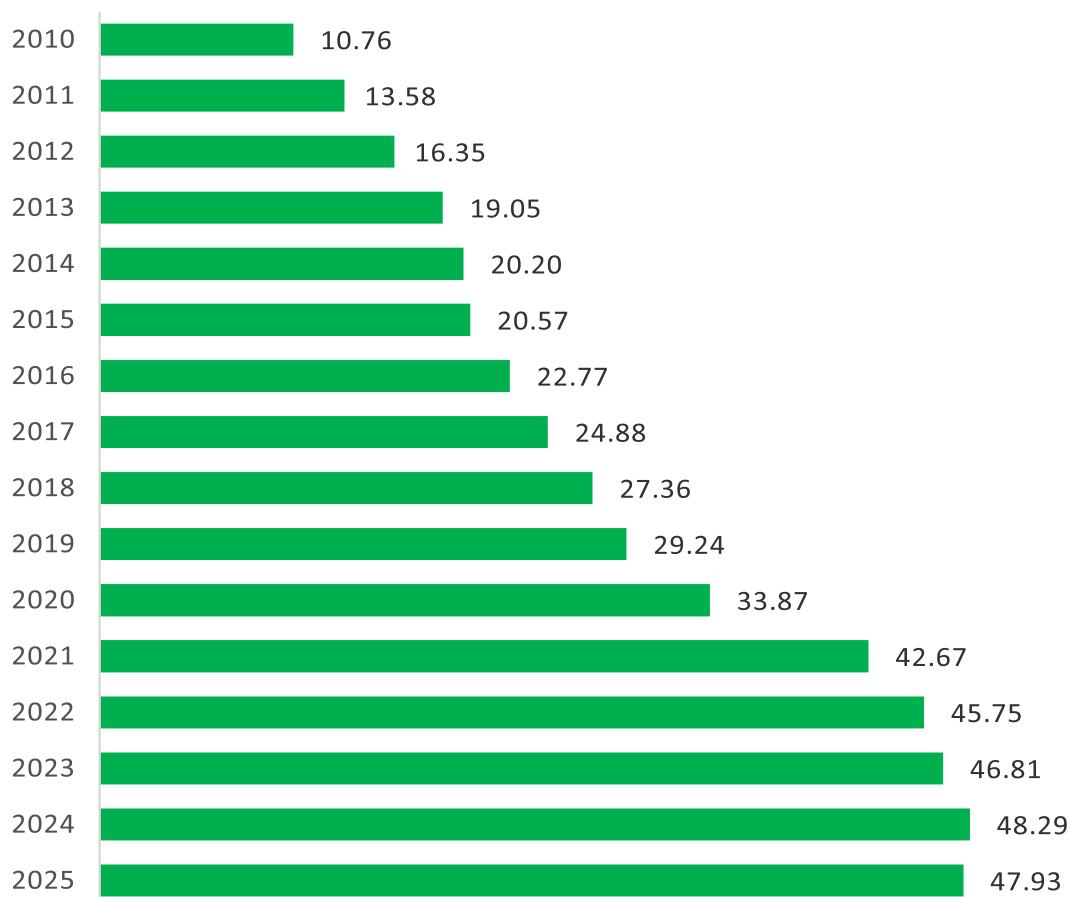


2. GESTION FINANCIERA

2.1. CARTERA DE PRÉSTAMOS

La cartera de préstamos al 31 de diciembre de 2025 es de US\$47.93 millones, que, comparada con la obtenida en el año 2024, se obtuvo un decrecimiento de US\$357.13 miles, que representa el 0.74%.

**CARTERA DE PRÉSTAMOS, COMPARATIVA 2010-2025
(EN MILLONES DE US DOLARES)**



2.2. CARTERA DE PRÉSTAMOS POR FUENTE DE FONDOS

Al 31 de diciembre de 2025, se posee una cartera de préstamos con un saldo de US\$47,932.82 miles, la cual está financiada con recursos externos por el valor de US\$4,122.90 miles, sobresaliendo FEDECREDITO con el 7.07%.

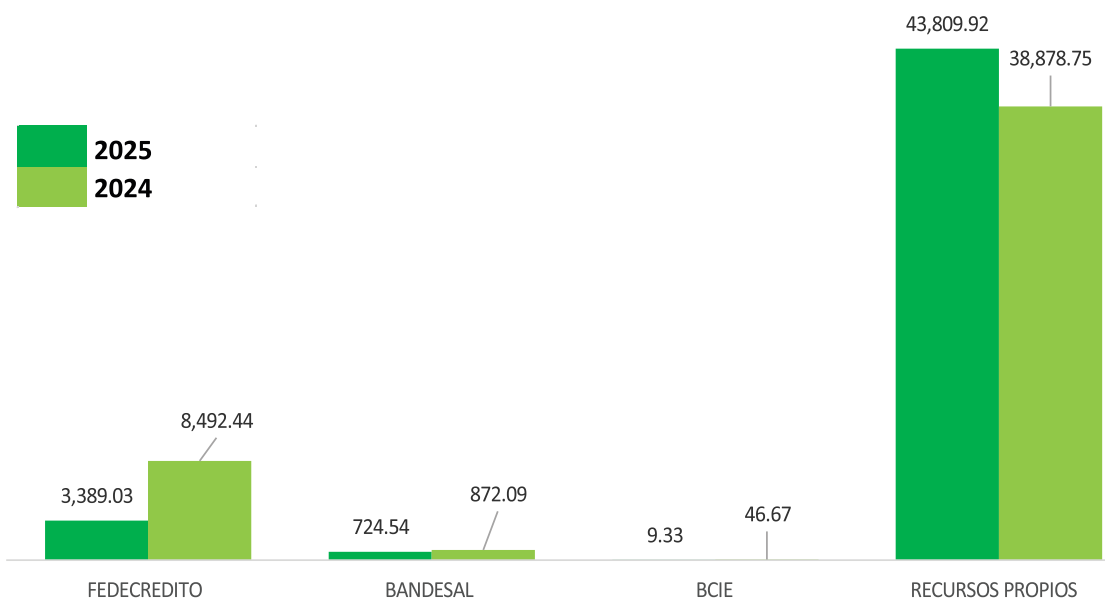
Interanualmente las obligaciones financieras que la Caja de Crédito posee con las diferentes instituciones proveedoras de fondos se han reducido en US\$5,288.30 miles, representando el 56.19%.

Es importante destacar la participación de los recursos propios en el financiamiento de la cartera de préstamo, alcanzando al 31 de diciembre de 2025 una participación de US\$43,809.92 miles, que en forma interanual este valor se ha incrementado en US\$4,931.17 miles, que representa el 12.68%

Los recursos propios están constituidos por los depósitos netos de reserva de liquidez obtenidos exclusivamente de los socios de la Caja de Crédito y los recursos del patrimonio de la institución.

CARTERA DE PRÉSTAMOS POR FUENTE DE FONDOS, COMPARATIVO 2025-2024
(EN MILES DE US DÓLARES)

FUENTE DE FONDO	2025		2024		VARIACIÓN	
	MONTO	%	MONTO	%	MONTO	%
FEDECREDITO	3,389.03	7.07	8,492.44	17.59	- 5,103.41	-60.09%
BANDESAL	724.54	1.51	872.09	1.80	- 147.55	-16.92%
BCIE	9.33	0.02	46.67	0.10	- 37.34	-80.01%
TOTAL REC. EXTERNOS	4,122.90	8.60	9,411.20	19.49	- 5,288.30	-56.19%
RECURSOS PROPIOS	43,809.92	91.40	38,878.75	80.51	4,931.17	12.68%
TOTAL	47,932.82	100.00	48,289.95	100.00	- 357.13	-0.74%



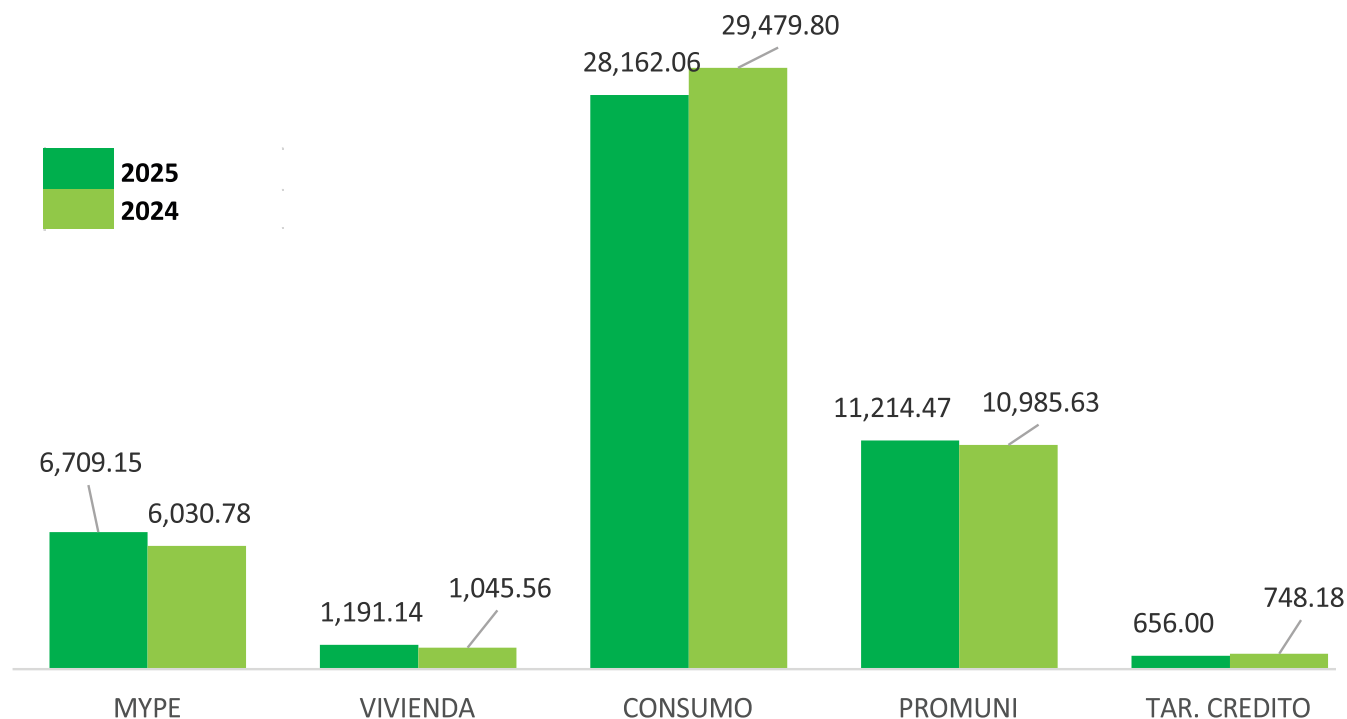
2.3. CARTERA DE PRÉSTAMOS POR PROGRAMA

Al 31 de diciembre de 2025, se posee un saldo de cartera de préstamos de US\$47,932.82 miles, con un decrecimiento interanual de US\$357.13 miles, que representa el 0.74%.

El sector económico que tuvo un mayor incremento fue el de la Micro y Pequeña Empresa (MyPE), el cual fue de US\$678.37 miles, lo cual demuestra que la Caja de Crédito está apoyando el desarrollo económico de este sector de la economía.

CARTERA DE PRÉSTAMOS POR PROGRAMA, COMPARATIVO 2025-2024
(EN MILES DE US DÓLARES)

PROGRAMA	2025			2024			VARIACIÓN		
	N°	MONTO	%	N°	MONTO	%	N°	MONTO	%
MYPE	537	6,709.15	14.00	524	6,030.78	12.49	13	678.37	11.25%
VIVIENDA	60	1,191.14	2.48	74	1,045.56	2.16	- 14	145.58	13.92%
CONSUMO	2,550	28,162.06	58.75	2,685	29,479.80	61.05	-135	-1,317.74	-4.47%
PROMUNI	28	11,214.47	23.40	28	10,985.63	22.75	0	228.84	2.08%
TAR. CREDITO	633	656.00	1.37	659	748.18	1.55	-26	- 92.18	-12.32%
TOTAL	3,808	47,932.82	100.00	3,970	48,289.95	100.00	-162	- 357.13	-0.74%



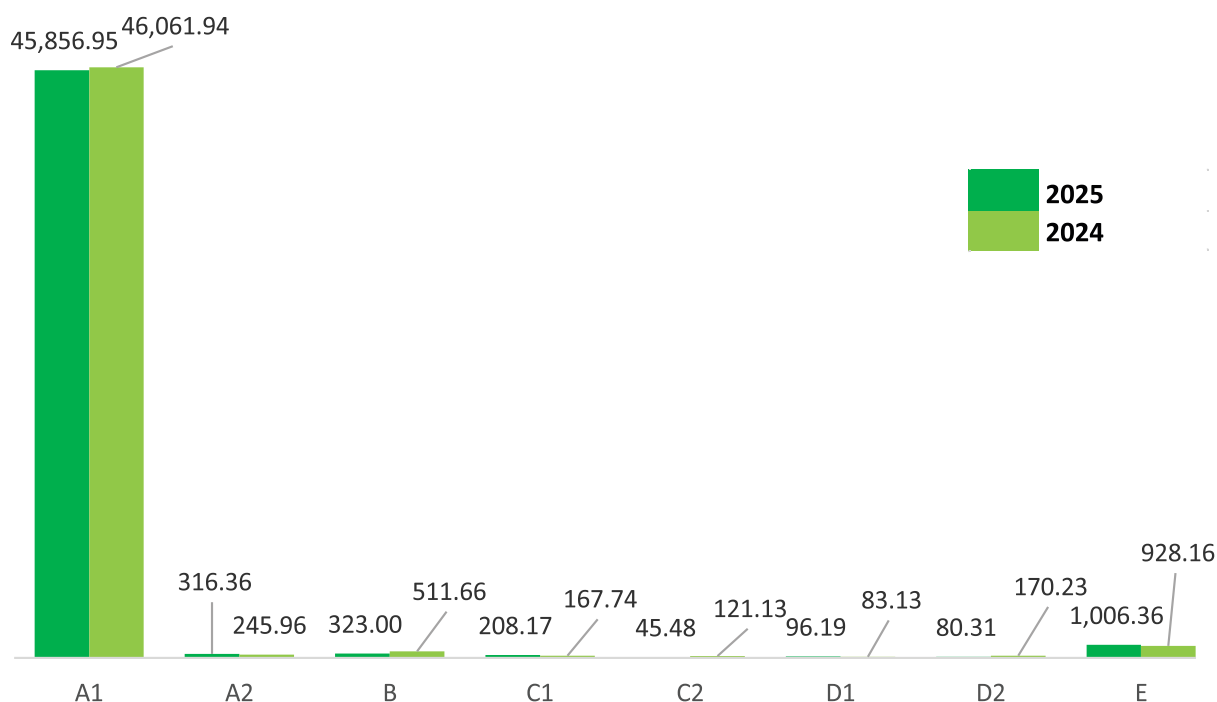
2.4. CARTERA DE PRÉSTAMOS POR CALIFICACIÓN DE RIESGO.

La calificación de los Activos de Riesgos Crediticio, para la Constitución de Reservas de Saneamiento de Préstamos, se realiza en base a lo regulado en las “Normas para Calificar los Activos de Riesgo Crediticio y Constituir las Reservas de Saneamiento” NCB-022, emitida por la Superintendencia del Sistema Financiero.

La calificación de riesgo de los préstamos con categoría A1 y A2 ha mejorado de forma interanual, debido a que en el año 2024 es del 95.90% y lo obtenido en el año 2025 es del 96.33%.

CARTERA DE PRÉSTAMOS POR CALIFICACIÓN DE RIESGO, COMPARATIVO 2025-2024
(EN MILES DE US DÓLARES)

CALIFICACIÓN	2025			2024			VARIACIÓN		
	N°	MONTO	%	N°	MONTO	%	N°	MONTO	%
A1	3,568	45,856.95	95.67	3,728	46,061.94	95.39	-160	- 204.99	-0.45%
A2	47	316.36	0.66	47	245.96	0.51	0	70.40	28.62%
B	44	323.00	0.68	45	511.66	1.06	- 1	- 188.66	-36.87%
C1	30	208.17	0.43	25	167.74	0.35	5	40.43	24.10%
C2	9	45.48	0.09	15	121.13	0.25	- 6	- 75.65	-62.45%
D1	14	96.19	0.20	15	83.13	0.17	- 1	13.06	15.71%
D2	9	80.31	0.17	16	170.23	0.35	- 7	- 89.92	-52.82%
E	87	1,006.36	2.10	79	928.16	1.92	8	78.20	8.43%
TOTAL	3,808	47,932.82	100.00	3,970	48,289.95	100.00	-162	- 357.13	-0.74%

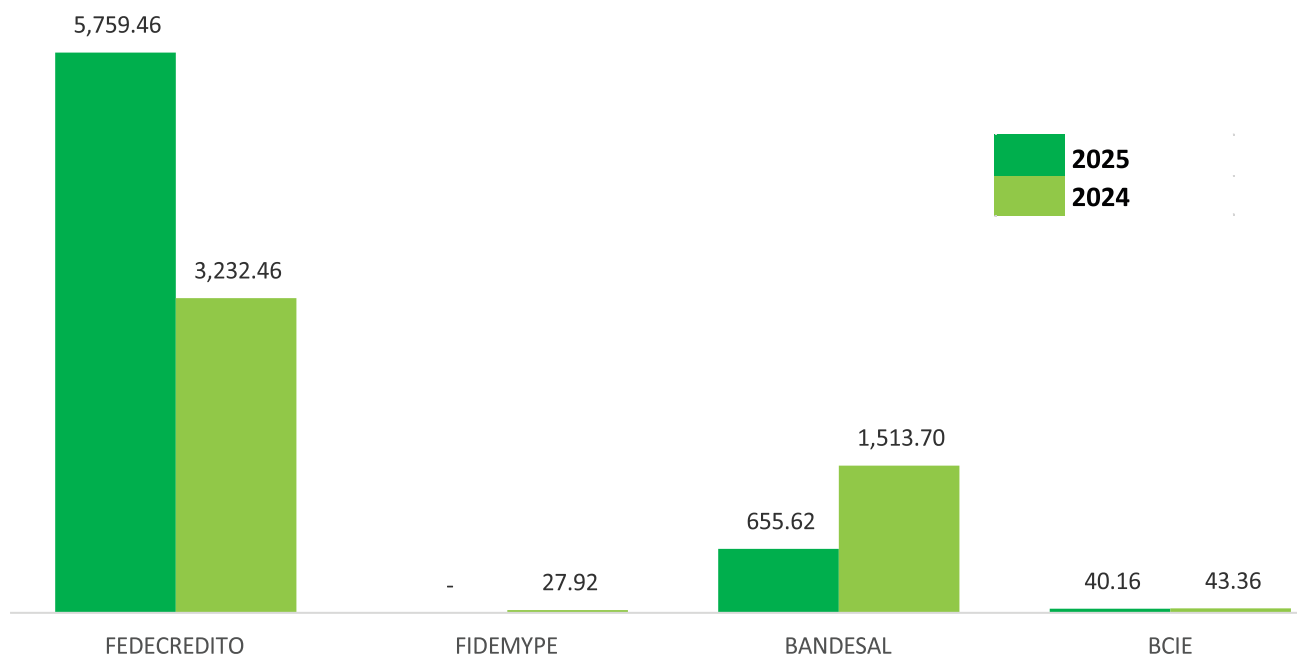


2.5. PAGO DE OBLIGACIONES FINANCIERAS.

Durante el año 2025, la Caja de Crédito cumplió oportunamente con el pago de sus obligaciones financieras, habiendo cancelado a las diferentes instituciones proveedoras de fondos en concepto de capital e intereses el valor de US\$6,455.24 miles, que, comparado con lo pagado en el año 2024, este valor fue superior en US\$1,637.80 miles, que representa el 34.00%, ratificando de esta manera su reconocida solvencia financiera.

PAGO DE OBLIGACIONES FINANCIERAS, COMPARATIVO 2025-2024
(EN MILES DE US DÓLARES)

FUENTE DE FONDO	2025	2024	VARIACIÓN	
	MONTO	MONTO	MONTO	%
FEDECREDITO	5,759.46	3,232.46	2,527.00	78.17
FIDEMYPE	0.00	27.92	- 27.92	- 100.00
BANDESAL	655.62	1,513.70	- 858.08	- 56.69
BCIE	40.16	43.36	- 3.20	- 7.38
TOTAL	6,455.24	4,817.44	1,637.80	34.00



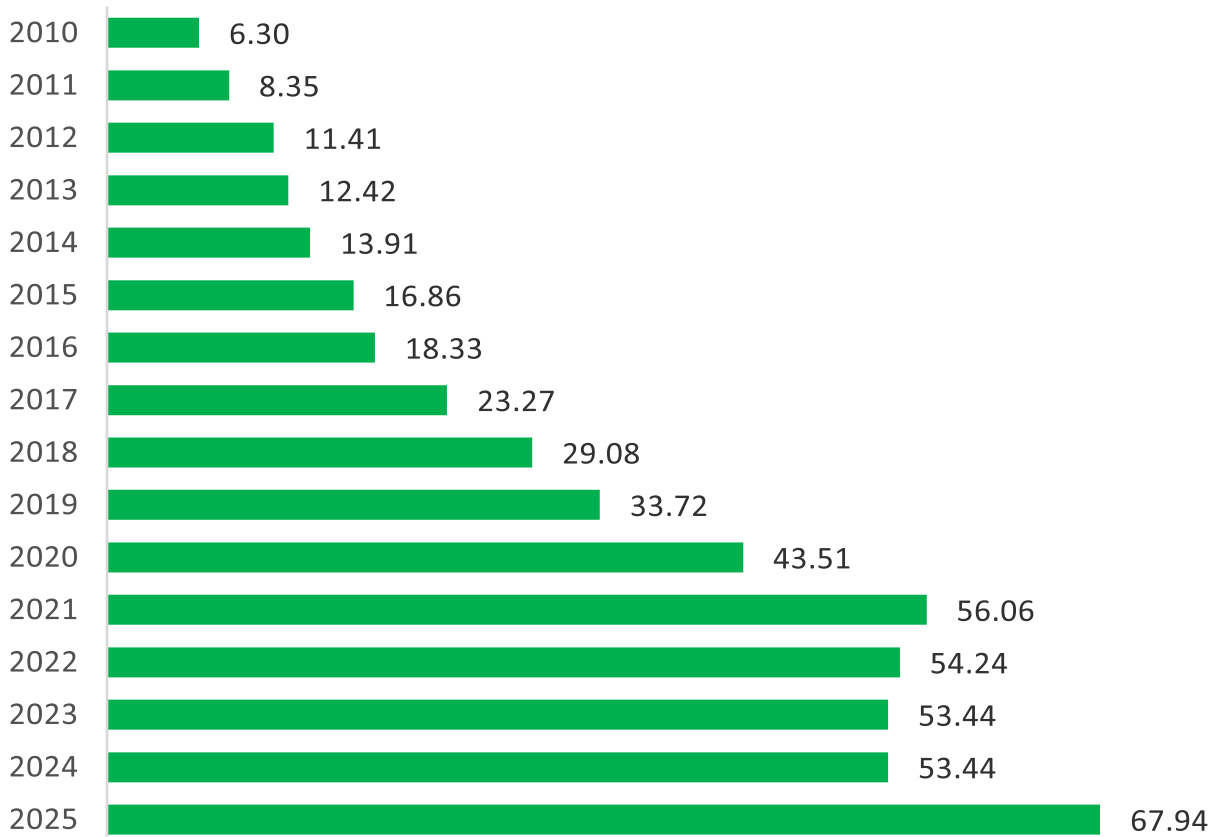
2.6. PAGO DE REMESAS FAMILIARES.

De acuerdo a lo informado por el Banco Central de Reserva de El Salvador, durante el año 2025, ingresó al país en concepto de remesas familiares el valor de US\$9,987.91 millones, alcanzando un incremento con respecto al año 2024 de US\$1,508.21 millones que representa el 17.79%, lo cual ha contribuido a la economía del país.

Del total de las remesas familiares ingresadas al país, la Caja de Crédito pagó 159,985 remesas familiares por un monto de US\$67.94 millones, habiéndose incrementado con relación a lo pagado en el año 2024 de US\$14.49 millones, representando el 27.12%.

El promedio de las remesas pagadas es de US\$424.64, siendo superior en US\$54.77 al promedio obtenido en el año 2024, el cual representa el 14.81%

PAGO DE REMESAS FAMILIARES, COMPARATIVOS 2010-2025 (EN MILLONES DE US DOLARES)

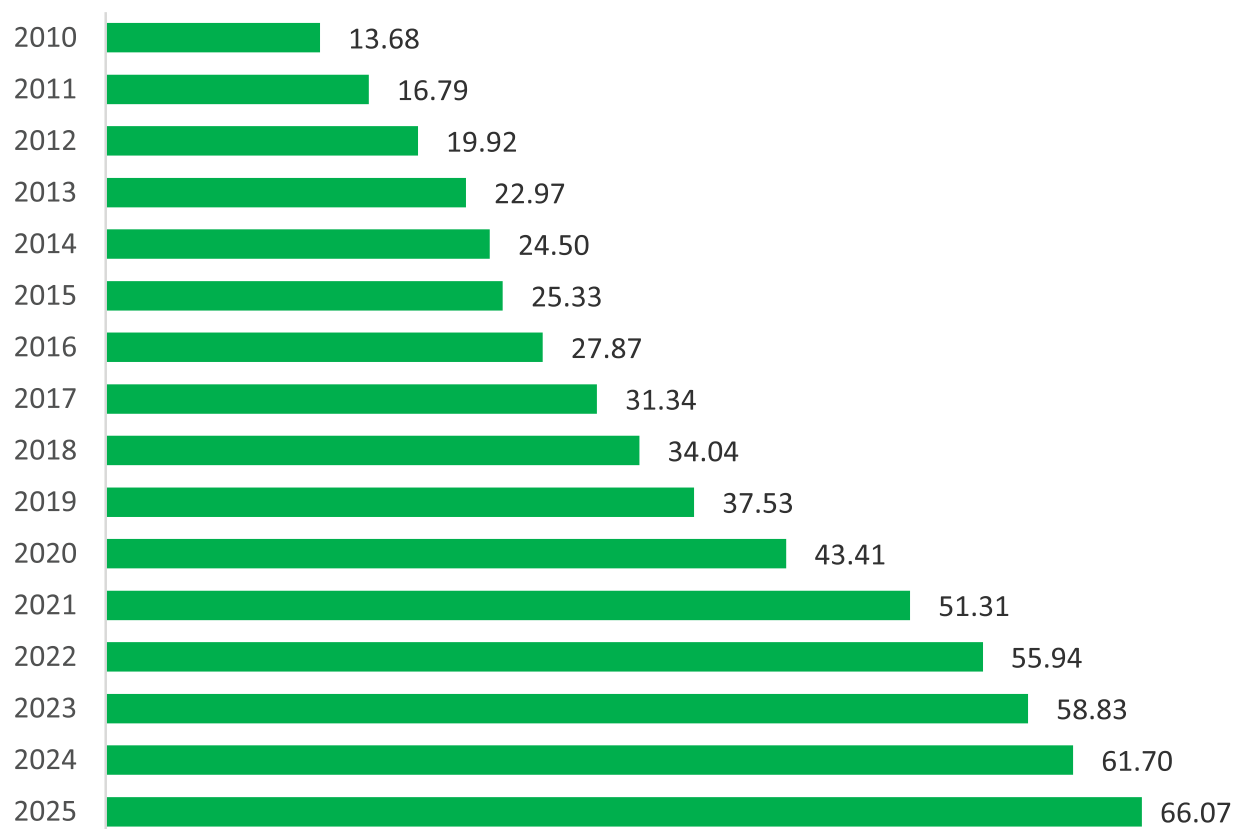


2.7. ACTIVOS TOTALES

Los activos totales de la Caja de Crédito al 31 de diciembre de 2025 son de US\$66.07 millones alcanzando un incremento de US\$4.37 millones, que representa el 7.08%.

El activo más importante para la Caja de Crédito es la cartera de préstamos, el cual constituye el 72.55% de los activos totales.

ACTIVOS TOTALES, COMPARATIVOS 2010-2025 (EN MILLONES DE US DOLARES)

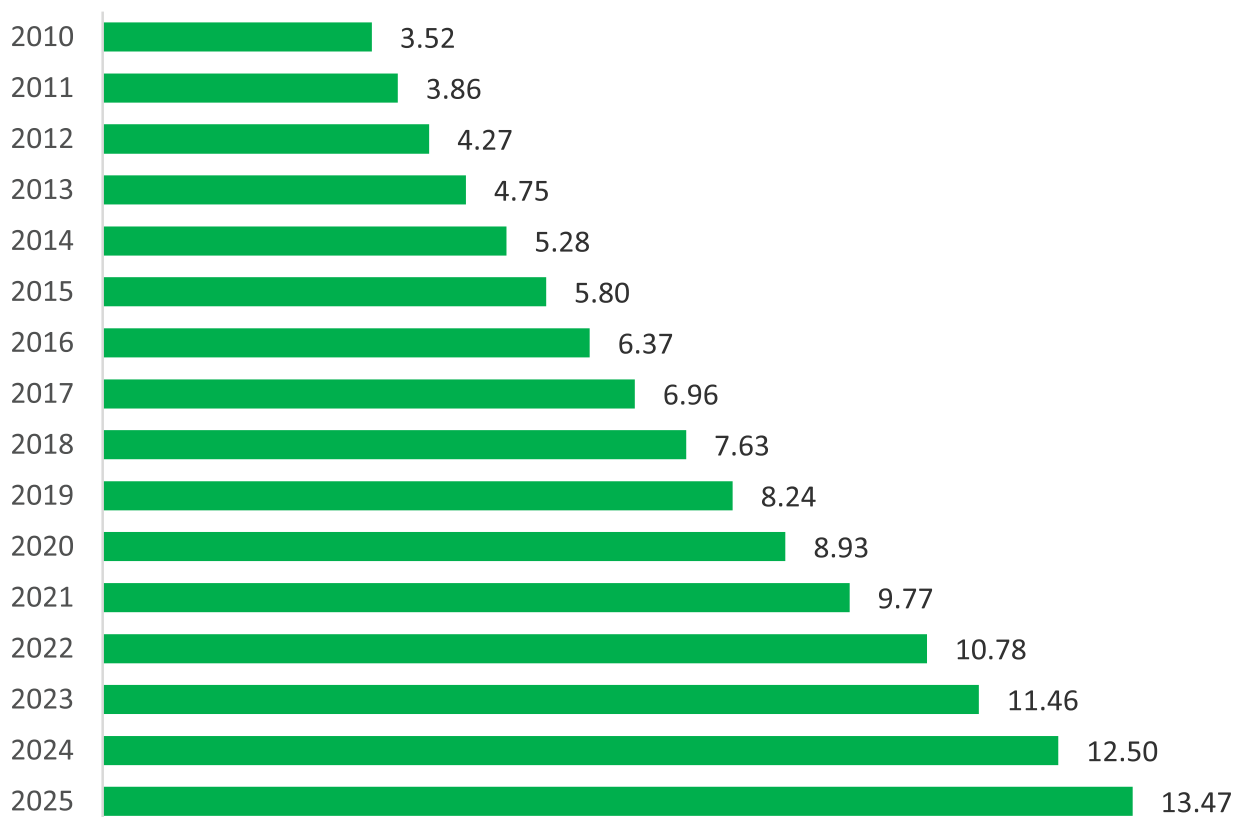


2.8. PATRIMONIO

El patrimonio de la Caja de Crédito al 31 de diciembre de 2025 es de US\$13.47 millones, alcanzando un incremento de US\$969.54 miles con relación al obtenido en el año 2024, representando el 7.75%, lo cual le ha permitido a la Caja mantener una adecuada solvencia financiera.

Es importante destacar la importancia de continuar fortaleciendo el patrimonio de la Caja de Crédito, ya que constituye el factor más importante para el crecimiento de las diferentes operaciones financieras.

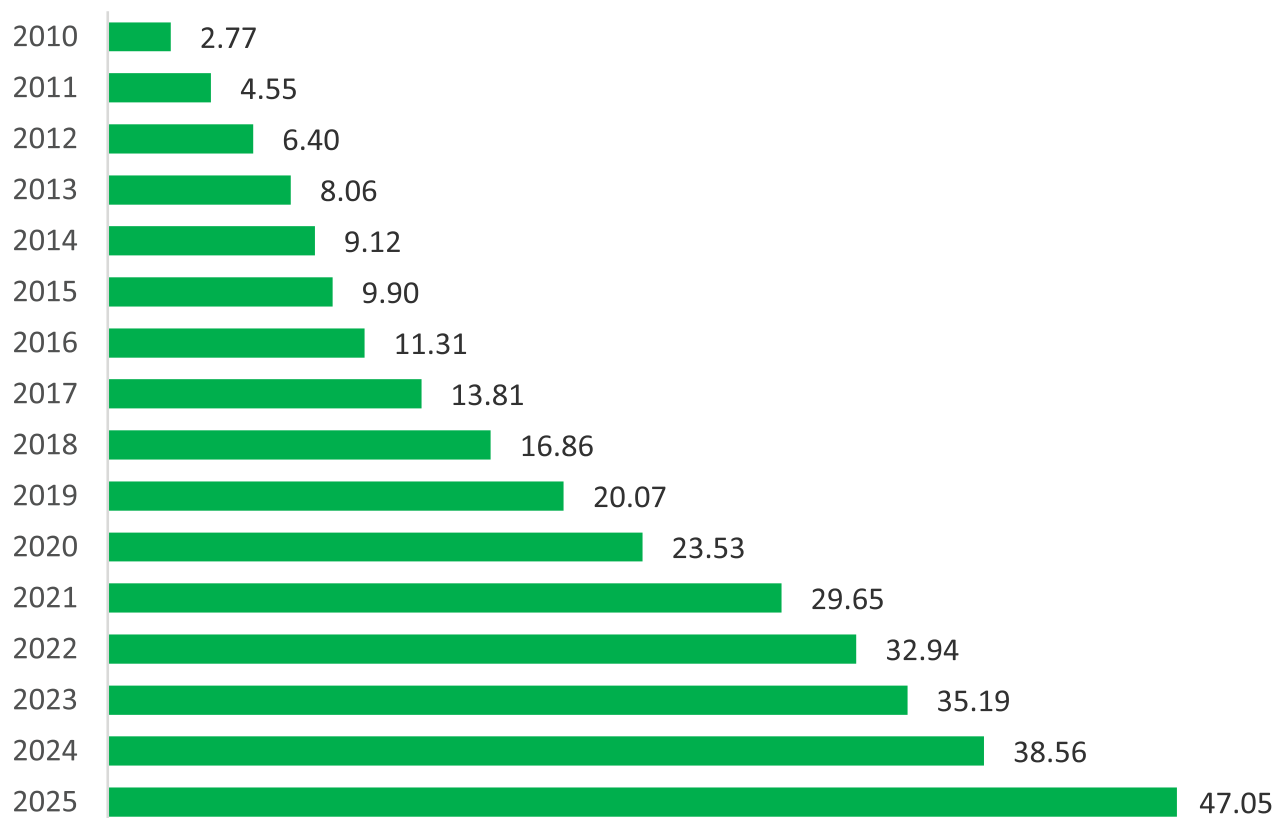
PATRIMONIO, COMPARATIVOS 2010-2025 (EN MILLONES DE US DOLARES)



2.9. DEPÓSITOS

Al 31 de diciembre de 2025, los depósitos obtenidos exclusivamente de los socios, ascendieron a US\$47.05 millones, alcanzando un incremento de US\$8.48 millones, representando el 22.00% de incremento, lo cual confirma la confianza que los socios poseen en la Caja de Crédito.

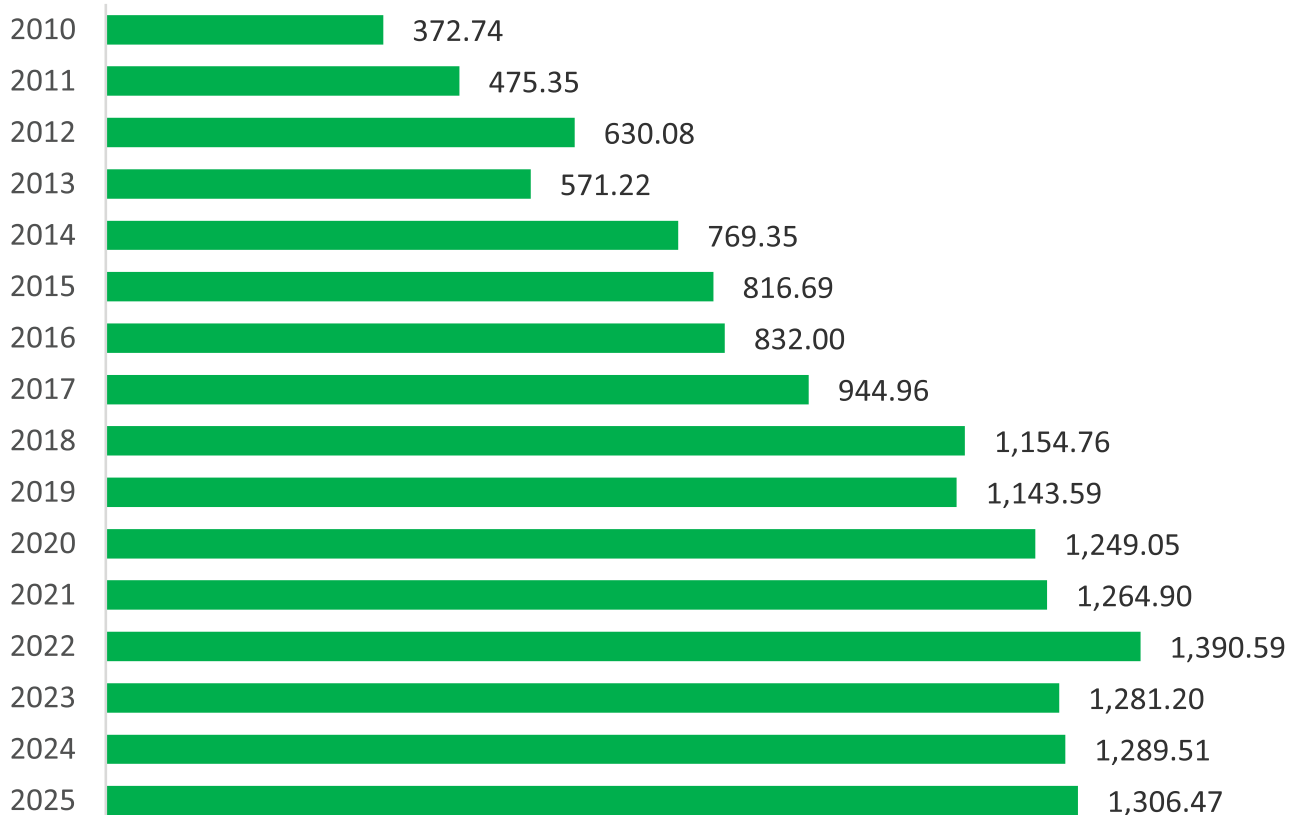
SALDO DE DEPÓSITOS, COMPARATIVOS 2010-2025 (EN MILLONES DE US DOLARES)



2.10. RESULTADOS DE OPERACIÓN

Al 31 de diciembre de 2025, la Caja de Crédito obtuvo una utilidad de operación de US\$1,306.47 miles, que, comparada con la obtenida en el año 2024, esta fue levemente mayor en US\$16.96 miles, que representa el 1.31%.

UTILIDAD OPERATIVA, COMPARATIVA 2010-2025 (EN MILES DE US DOLARES)



3. GESTIÓN ECONÓMICA Y FINANCIERA



3. GESTIÓN ECONÓMICA Y FINANCIERA

Como resultado de ejecutar adecuadamente el Plan Estratégico, el Plan Operativo y Financiero como también el Plan de Marketing, la Caja de Crédito durante al 31 de diciembre del año 2025, obtuvo adecuados resultados económicos y financieros, siendo estos:

**RESULTADO DE LA GESTIÓN ECONÓMICA Y FINANCIERA,
COMPARATIVA 2025-2024
(CIFRAS DADAS US DOLARES)**

CONCEPTOS	2025	2024	VARIACION		
			MONTO	%	
A- DE LOS SOCIOS					
NUMERO DE SOCIOS	31,125	30,557	568	1.86	
B- DEL CAPITAL SOCIAL					
CAPITAL SOCIAL	\$2,696,443.00	\$1,451,277.00	\$1,245,166.00	85.80	
VALOR CONTABLE DE LA ACCION	\$5.00	\$8.61	-\$3.61	-41.93	
C- DE LA GESTION CREDITICIA					
No. DE PRESTAMOS EN CARTERA	3,808	3,970	-162	-4.08	
SALDO DE CARTERA DE PRESTAMOS	\$47,932,821.37	\$48,289,951.15	-\$357,129.78	-0.74	
No. DE PRESTAMOS OTORGADOS	460	661	-201	-30.41	
MONTO DE LOS PRESTAMOS OTORGADOS	\$8,315,055.34	\$8,206,434.80	\$108,620.54	1.32	
D- DE LA MORA					
No. DE PRESTAMOS VENCIDOS	99	108	-9	-8.33	
SALDO DE PRESTAMOS VENCIDOS	\$1,078,732.75	\$1,238,204.29	-\$159,471.54	-12.88	
INDICE DE PRESTAMOS VENCIDOS	2.24%	2.55%	-0.31%	-12.16	
E- RESERVA DE SANEAMIENTO DE PRESTAMOS					
VALOR	\$2,267,221.91	\$2,057,244.89	\$209,977.02	10.21	
%	210.17%	166.15%	44.02%	26.49	
F- DEPÓSITOS*					
DEPÓSITOS	\$47,050,490.72	\$38,566,159.59	\$8,484,331.13	22.00	
G- PATRIMONIO					
PATRIMONIO	\$13,472,000.25	\$12,502,455.30	\$969,544.95	7.75	
H- RESULTADO ECONOMICO					
RESULTADO DE OPERACIÓN	\$1,306,469.17	\$1,289,512.51	\$16,956.66	1.31	
I- ACTIVO TOTAL					
ACTIVO	\$66,069,615.53	\$61,700,524.13	\$4,369,091.40	7.08	
J- PAGO DE REMESAS FAMILIARES					
No. DE REMESAS FAMILIARES PAGADAS	159,985	144,494	15,491	10.72	
PAGO DE REMESAS FAMILIARES	\$67,936,600.00	\$53,444,630.00	\$14,491,970.00	27.12	
VALOR PROMEDIO DE REMESA PAGADA	\$424.64	\$369.87	\$54.77	14.81	

*Depósitos obtenidos exclusivamente de los socios de la Caja de Crédito.



**4. COMITÉS DE APOYO
A LA JUNTA DIRECTIVA
Y GERENCIA GENERAL**

4. COMITÉS DE APOYO A LA JUNTA DIRECTIVA Y GERENCIA GENERAL.

4.1. COMITÉS DE APOYO A LA JUNTA DIRECTIVA.

Con el propósito de apoyar la gestión administrativa de la Junta Directiva, la Caja de Crédito cuenta con varios comités que colaboran para lograr los objetivos de la institución, los cuales están integrados por miembros de la Junta Directiva y de la alta gerencia, siendo estos:

a) COMITÉ DE AUDITORÍA.

Este comité, está integrado por 2 miembros de la Junta Directiva, el Gerente General y el Auditor Interno, cuya principal función es la de mantener un flujo de comunicación entre la Junta Directiva, Auditoría Externa, Auditoría Fiscal, La Gerencia de Supervisión de Entidades Socias de FEDECRÉDITO y Auditoría Interna, con el fin de dar cumplimiento a las Leyes, Reglamentos y Normas aplicables, así como también a los acuerdos de la Junta General de Accionistas, de la Junta Directiva y a las disposiciones emitidas por FEDECREDITO entre otras.

b) COMITÉ DE PREVENCIÓN DEL LAVADO DE DINERO Y DE ACTIVOS Y FINANCIACIÓN DEL TERRORISMO Y LA FINANCIACIÓN DE LA PROLIFERACIÓN DE ARMAS DE DESTRUCCIÓN MASIVA (LDA/FT/FPADM).

Este comité, está integrado por 2 miembros de la Junta Directiva, el Gerente General, el Gerente Financiero, el Gestor de Riesgos y el Oficial de Cumplimiento, en cumplimiento a lo establecido en el Artículo 68 del Instructivo Para La Prevención, Detección y Control del Lavado de Dinero y de Activos, Financiación del Terrorismo y la Financiación de la Proliferación de Armas de Destrucción Masiva (LDA/FT/FPADM), emitida por la Unidad de Investigación Financiera (UIF) de la Fiscalía General de la República, como también a lo establecido en el Art. 7 de las “Normas Técnicas para la Gestión de Riesgos de Lavado de Dinero y de Activos, Financiación del Terrorismo y la Financiación de la proliferación de Armas de Destrucción Masiva” (NRP-36), emitidas por el Banco Central de Reserva de El Salvador, cuya principal función es la de informar a la Junta Directiva, sobre los resultados obtenidos por el Oficial de Cumplimiento en las evaluaciones realizadas a las diferentes operaciones financieras que se realizan en la Caja de Crédito, para prevenir el lavado de dinero y de activos y de esta manera evitar que esta sea utilizada para dar apariencia de legalidad a activos provenientes de actividades delictivas.

a) COMITÉ DE RIESGOS

Este comité está integrado por 2 miembros de la Junta Directiva, el Gerente General, el Gerente Financiero y el Gestor de Riesgos, cuya principal función es la de informar a la Junta Directiva sobre el resultado de las evaluaciones realizadas por el Gestor de Riesgos, sobre los riesgos asumidos por la Caja de Crédito, su evolución, sus efectos en los niveles patrimoniales y las necesidades adicionales de mitigación, para ello, revisa Manuales, Políticas y Procedimientos relacionados con la gestión integral de los riesgos.

4.2 COMITÉS DE APOYO A LA GERENCIA GENERAL.

Con el propósito de coordinar y agilizar las diferentes operaciones financieras, se poseen 4 comités de apoyo a la Gerencia General, siendo estos:

a) COMITÉ DE GERENCIA

Este comité evalúa el cumplimiento de los diferentes planes de trabajo y otras actividades necesarias para obtener los resultados esperados, con el propósito de que la Caja de Crédito sea solvente, rentable y competitiva.

b) COMITÉS DE CRÉDITO

Los comités de crédito resuelven solicitudes de créditos hasta por el monto delegado por la Junta Directiva, cuyo propósito es la de agilizar su resolución en beneficio de los socios y clientes de la institución.

c) COMITÉ DE MORA

Este comité evalúa el estado en que se encuentran los préstamos en mora, con el propósito de identificar los préstamos de difícil recuperación y determinar el impacto que estos tendrán en la institución, así como también el de proponer las medidas necesarias para minimizar el riesgo de pérdidas por la incobrabilidad de préstamos.

d) COMITÉ DE SEGURIDAD Y SALUD OCUPACIONAL

Este comité se ha creado en cumplimiento a lo dispuesto en el Artículo 13 de la Ley General de Prevención de Riesgos en los Lugares de Trabajo y sus Reglamentos, entre sus funciones está la de verificar que el personal de empleados no se encuentre expuestos a riesgos ocupacionales y enfermedades profesionales.

An aerial photograph of a tropical town built on a lush, green hillside. The town features numerous buildings with red-tiled roofs, interspersed with dense tropical vegetation. In the background, a blue body of water is visible under a bright blue sky with scattered white clouds. A green rectangular overlay is positioned in the top right corner of the image.

5. GESTIÓN ADMINISTRATIVA

5. GESTIÓN ADMINISTRATIVA

Entre las principales actividades realizadas por la Caja de Crédito durante el año 2025, están:

1. SESIONES CELEBRADAS POR LA JUNTA DIRECTIVA.

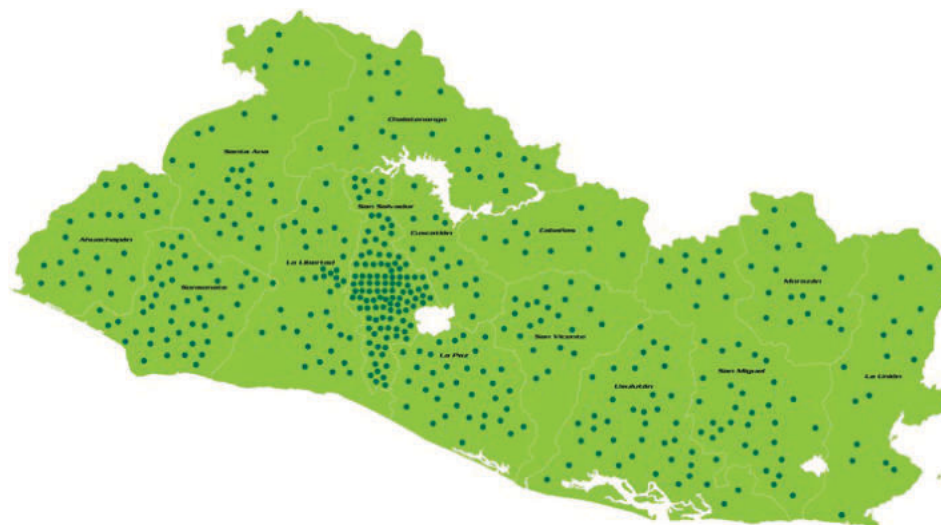
Se realizaron 49 sesiones de Junta Directiva, en las cuales se trataron los asuntos relacionados con el giro económico y financiero de la institución, apegados al cumplimiento de las Leyes, Reglamentos y Normas aplicables, como también a las buenas prácticas de un buen gobierno corporativo.

2. CANALES ELECTRÓNICOS.

Con el propósito de atender adecuadamente las necesidades financieras de los socios y clientes, la Caja de Crédito cuenta con diferentes canales de atención, los cuales forman parte de la gran red del SISTEMA FEDECRÉDITO, que posee la mayor cobertura a nivel nacional, estos canales de atención, se poseen gracias al apoyo técnico recibido de FEDECRÉDITO, siendo estos:

a) FEDE RED 365: Cajeros automáticos.

La Caja de Crédito cuenta con 4 cajeros automáticos propios, los cuales forman parte de la red de 304 cajeros automáticos que como SISTEMA FEDECRÉDITO se poseen a nivel nacional, acepta todas las tarjetas VISA, tanto nacionales como internacionales, garantizando accesibilidad a usuarios locales y extranjeros.



hasta donde quieras

b) FEDEPUNTO VECINO: Corresponsales No Bancarios.

Sigue siendo un pilar fundamental en acercar los servicios financieros a las diferentes comunidades, contribuyendo significativamente a la inclusión financiera, con este objetivo la Caja de Crédito posee en los Distritos de San Rafael Oriente y San Jorge, ambos del Municipio de San Miguel Oeste, del Departamento de San Miguel y del Distrito de Ereguayquín, Municipio de Usulután Este, del Departamento de Usulután, 5 Corresponsales No Bancarios denominados FEDEPUNTO VECINO, los cuales forman parte de la red de 213 Corresponsales No Bancarios que como SISTEMA FEDECRÉDITO se poseen en el país, a través de este canal, nuestros socios y clientes pueden realizar diferentes operaciones financieras como son: pago de préstamos, depósitos y retiros de cuentas de ahorros (exclusivo para socios de la Caja de Crédito), cobro de remesas familiares, pago de recibos de servicios básicos, entre otros, habiéndose realizado durante el año 2025, 47,106 operaciones financieras por un monto de US\$ 6.034.89 miles, alcanzando un incremento interanual de 8,254 operaciones por un monto de US\$938.95 miles, que representa el 18.43%



c) FEDE MOVIL: Banca por celular.

El servicio de FEDE MOVIL es uno de los canales electrónicos de mayor importancia en la inclusión financiera, debido a que este servicio brinda mayor comodidad y se reducen los costos de las transacciones, ya que se pueden realizar operaciones financieras durante las 24 horas de todos los días, ya sea en el país o en el extranjero; entre las operaciones financieras que se pueden realizar están: pago de remesas familiares con depósito a la cuenta de ahorro del beneficiario (socio de la Caja de Crédito); pago de préstamos, transferencia de fondos entre cuentas de ahorro, pago de servicios básicos, consulta de saldos y otros.

Al cierre del año, se poseen más de 7,000 afiliados a este servicio, alcanzando un crecimiento del 19.65% con relación al año 2024.

Para una mayor seguridad de las operaciones financieras se cuenta con FEDE ID, el cual es una funcionalidad que incorpora tecnología de biometría facial para garantizar el inicio de una sesión de manera fácil y segura.

d) FEDEBANKING: Banca por internet.

Se ha continuado consolidando como una plataforma tecnológica, que facilita las operaciones financieras de manera fácil y segura de los diferentes productos y servicios financieros, lo cual ha permitido que los socios y clientes realicen transacciones a toda hora, desde donde se encuentren por medio del acceso a internet, facilitando la inclusión financiera, alcanzando al cierre del año con más de 5,000 afiliados, con un crecimiento del 26.15%

Por medio del servicio de FEDEBANKING, se pueden realizar diversas operaciones entre las que se destacan, consulta de saldos, transacciones en línea como el pago de remesas familiares con abono a la cuenta de ahorro, el pago de servicios básicos, pago de préstamos, pago de tarjetas de crédito, entre otros.

e) TRANSFER 365.

Es una plataforma de banca en línea, en la cual se pueden enviar y recibir transferencias entre bancos y otras instituciones financieras, las 24 horas por los 365 días del año.

Las operaciones financieras de Transfer365, se pueden realizar en las plataformas de FEDEMÓVIL y FEDEBANKING, el uso de esta plataforma digital es gratuita, en la cual se pueden realizar operaciones financieras en cuentas propias o de terceros entre el SISTEMA FEDECRÉDITO y otras instituciones financieras, entre las operaciones financieras que se pueden realizar están:

- Pago de Préstamos y Tarjetas de Crédito
- Transferencias de fondos entre Cuentas de Ahorro y Corrientes.

3. CUENTA DE AHORRO CRECE MUJER.

Con la visión de brindar bienestar y crecimiento financiero a las Salvadoreñas, se posee la cuenta de ahorro Crece Mujer, la cual es exclusiva para las socias de la Caja de Crédito, es un producto creado a la medida para la mujer emprendedora, ama de casa que reciben remesas familiares, empleadas o comerciantes, al tener un saldo igual o mayor a US\$ 125.00 mensuales, recibe completamente gratis el Programa Salud a tú Alcance.

4. RENUNCIA DE SOCIOS.

Se recibieron 80 solicitudes de renunciaciones de socios que poseen 34,519 acciones por el valor de US\$34,519.00, los cuales fueron presentadas conforme a lo establecido en la Cláusula Octava de la Escritura de Modificación a la Escritura de Constitución Vigente de la Caja de Crédito.

5. PROYECTO EN EJECUCIÓN.

Con el propósito de brindar un mejor servicio a nuestros socios y clientes, se tiene en ejecución la ampliación del edificio social de la Caja de Crédito Agencia Central, el cual está próximo a ser concluido, consolidando de esta forma la solidez financiera de la institución.

6. OTROS PRODUCTOS FINANCIEROS.

1. Tarjetas de Crédito VISA.

La Caja de Crédito cuenta con el servicio de tarjetas de crédito VISA, las cuales cuentan con tecnología Chip y Contactless, con esta tecnología se brinda mayor seguridad a los tarjetahabientes.

Con las tarjetas de crédito, se pueden realizar retiros de efectivo en toda la red de cajeros automáticos a nivel nacional e internacional, así como también efectuar compras en los comercios del país y del extranjero.

2. Tarjetas de Débito.

Se ha incrementado el otorgamiento de tarjetas de débito con el respaldo de VISA Internacional, con las cuales, los socios pueden realizar retiros de efectivo en toda la red de cajeros automáticos en el país y en el extranjero, así como también realizar compras en comercios a nivel nacional e internacional.

Las tarjetas de débito también cuentan con la tecnología Chip y Contactless, los cuales brindan mayor seguridad al usuario.

3. Seguro de Vida.

Se ha intensificado la comercialización del seguro de vida, respaldado por la compañía de seguros FEDECREDITO VIDA, S.A. SEGURO DE PERSONAS, el cual está dirigido a personas de bajos ingresos, que van desde una cobertura de US\$1,000.00 con una prima mensual de US\$1.30, hasta US\$50,000.00 con una prima mensual de US\$42.95, todo con el propósito de contribuir con la protección familiar.

7. OTROS SERVICIOS.

1. Educación Financiera.

Con el propósito de contribuir con el adecuado manejo del presupuesto familiar e incentivar a los jóvenes sobre la importancia sobre el tema del ahorro, la Caja de Crédito durante el año 2025, continuó impartiendo charlas de educación financiera, las cuales fueron impartidas a empleados, microempresarios y estudiantes, los temas impartidos fueron: El Club del Ahorro, MIPyME, El Ahorro y el plan financiero, entre otros.

8. OTROS.

PARTICIPACIÓN EN LA PROMOCIÓN GANA FÁCIL DEL SISTEMA FEDECRÉDITO.

Entre las estrategias para la fidelización de los clientes, la Caja de Crédito ha participado en la promoción GANA FÁCIL del SISTEMA FEDECRÉDITO, habiendo salido favorecido durante el año 2025, 20 socios y clientes con los siguientes artículos.

1 Motocicleta Suzuki.

3 Premios en efectivo de US\$500.00 cada uno.

1 Premio en efectivo de US\$250.00.

8 Premios en efectivo de US\$200.00 cada uno.

7 Premios en efectivo de US\$100.00 cada uno.

ANEXOS

- ✓ DICTAMEN DEL AUDITOR EXTERNO.
- ✓ ESTADO DE SITUACIÓN FINANCIERA.
- ✓ ESTADO DE RESULTADOS INTEGRAL.
- ✓ ESTADO DE CAMBIOS EN EL PATRIMONIO.
- ✓ ESTADO DE FLUJO DE EFECTIVO.



CARRANZA & CARRANZA ASOCIADOS, S.A. DE C.V.
AUDITORES Y CONSULTORES

INFORME DE LOS AUDITORES INDEPENDIENTES

Señores

Asamblea General de Accionistas

Caja de Crédito de Concepción Batres

Sociedad Cooperativa de Responsabilidad Limitada de Capital Variable

Presente.

Opinión

Hemos auditado los Estados Financieros de la Caja de Crédito de Concepción Batres, Sociedad Cooperativa de Responsabilidad Limitada de Capital Variable, que comprenden el Estado de Situación Financiera al 31 de diciembre de 2025, el Estado de Resultado Integral, Estado de Cambios en el Patrimonio y Estado de Flujos de Efectivo, correspondiente al ejercicio terminado en esa fecha, así como las notas de los estados financieros, incluyendo un resumen de las políticas contables significativas.

En nuestra opinión, los Estados Financieros adjuntos presentan razonablemente, en todos los aspectos materiales, la situación financiera de la Caja de Crédito de Concepción Batres, Sociedad Cooperativa de Responsabilidad Limitada de Capital Variable al 31 de diciembre de 2025, así como sus resultados y sus flujos de efectivo correspondiente al ejercicio terminado en dicha fecha, de conformidad con el Manual de Contabilidad de las Entidades Socias que Captan Depósitos Exclusivamente de sus Socios (NCF-01) y las Normas Internacionales de Información Financiera (NIIF).

Fundamentos para la Opinión

Hemos llevado a cabo nuestra auditoria de conformidad con las Normas Internacionales de Auditoria (NIA). Nuestras responsabilidades de acuerdo con dichas normas se describen en la sección de Responsabilidades del Auditor, en relación con la auditoria de los estados financieros de nuestro informe. Somos independientes de la Caja de Crédito de Concepción Batres, Sociedad Cooperativa de Responsabilidad Limitada de Capital Variable, de conformidad con el Código Internacional de Ética para Profesionales de la Contabilidad, emitido por el Consejo de Normas Internacionales de Ética para Contadores (Código de Ética del IESBA) y hemos cumplido las demás responsabilidades de ética de conformidad con estos requerimientos. Consideramos que la evidencia de la auditoría que hemos obtenido proporciona una base suficiente y adecuada para emitir nuestra opinión.

Responsabilidades de la Administración y del Gobierno Corporativo de la Caja de Crédito, en relación con los Estados Financieros

La administración es responsable de la preparación y presentación fiel de los estados financieros adjuntos, de conformidad con el Manual de Contabilidad de las Entidades Socias que Captan Depósitos Exclusivamente de sus Socios (NCF-01) y las Normas Internacionales de Información Financiera (NIIF) y del control interno que la Administración considere necesario para permitir la preparación de estados financieros libres de incorrección material, debidas a fraude o error.

AUDITORIA, ASESORIA ADMINISTRATIVA, FINANCIERA Y TRIBUTARIA, LEGALIZACIÓN DE LIBROS Y SISTEMAS CONTABLES
IVA, CONTABILIDADES Y DICTAMEN FISCAL
43, AV. SUR Y CALLE EL PROGRESO, COND. RESIDENCIAL FLOR BLANCA EDIF "B" # 213, SAN SALVADOR. TELEFAX 2260-7624
CELULAR 7851-7829 E-MAIL: carranzaycarranza.audidores@gmail.com



CARRANZA & CARRANZA ASOCIADOS, S.A. DE C.V.
AUDITORES Y CONSULTORES

En la preparación de los estados financieros, la Administración es responsable de la valorización de la capacidad de la Institución para continuar como Negocio en Marcha, revelando según corresponda, las cuestiones relacionadas con el negocio en marcha y utilizando el principio contable de negocio en marcha, excepto si la Administración tiene intención de liquidar la sociedad o de cesar sus operaciones, o bien no exista otra alternativa realista.

El Gobierno Corporativo de la Caja de Crédito, es responsable de la supervisión del proceso de información financiera de la entidad, así como establecer el sistema de control interno, cumplir con las disposiciones legales y reglamentarias, constituir el fondo patrimonial, los límites de créditos, créditos, contratos con personas relacionadas, constitución de reservas de saneamiento, constituir inversiones que garanticen el negocio en marcha, entre otros.

Responsabilidad del Auditor en relación con la Auditoría de los Estados Financieros

Los objetivos de nuestra auditoría son obtener una seguridad razonable de que los estados financieros en su conjunto, están libres de incorrección material, debida de fraude o error, y emitir un informe de auditoría que contiene nuestra opinión. Seguridad razonable es un alto grado de seguridad, pero no garantiza que una auditoría realizada de conformidad con las Normas Internacionales de Auditoría (NIA), siempre detecte una incorrección material cuando existe. Las incorrecciones pueden deberse a fraude o error, y se consideran materiales si de forma individual o en conjunto, puede preverse razonablemente que influyan en las decisiones económicas que los usuarios toman, basándose en los estados financieros.

Como parte de una auditoría de conformidad con las Normas Internacionales de Auditoría (NIA), aplicamos nuestro juicio profesional y mantenemos una actitud de escepticismo profesional durante toda la auditoría. También:

- Identificamos y valoramos los riesgos de incorrección material en los estados financieros, debida a fraude y o error, diseñamos y aplicamos procedimientos de auditoría para responder a dichos riesgos y obtuvimos evidencia de auditoría suficiente y adecuada para proporcionar una base para nuestra opinión. El riesgo de no detectar una incorrección material debida a fraude es más elevado que en el caso de una incorrección material debida a error, ya que el fraude puede implicar colusión, falsificación, omisiones deliberadas, manifestaciones intencionalmente erróneas o la elusión del control interno.
- Concluimos sobre lo adecuado de la utilización, por la administración de la Caja de Crédito, del principio contable de negocio en marcha y basándonos en la evidencia de auditoría obtenida, concluimos sobre si existe o no una incertidumbre material relacionada en hechos o condiciones que puedan generar dudas significativas sobre la capacidad de la Caja de Crédito para continuar como negocio en marcha. Si concluimos que existe una incertidumbre material, se requiere que llamemos la atención en nuestro informe de auditoría sobre la correspondiente información revelada en los estados financieros o, si dichas revelaciones no son adecuadas, que expresemos una opinión modificada. Nuestras conclusiones se basan en la evidencia de auditoría obtenida hasta la fecha de nuestro informe de auditoría. Sin embargo, hechos o condiciones futuros pueden ser causa de que la Caja de Crédito deje de continuar como un negocio en marcha.

AUDITORIA, ASESORIA ADMINISTRATIVA, FINANCIERA Y TRIBUTARIA, LEGALIZACIÓN DE LIBROS Y SISTEMAS CONTABLES
IVA, CONTABILIDADES Y DICTAMEN FISCAL
43, AV. SUR Y CALLE EL PROGRESO, COND. RESIDENCIAL FLOR BLANCA EDIF "B" # 213, SAN SALVADOR. TELEFAX 2260-7624
CELULAR 7851-7829 E-MAIL: carranzaycarranza.audidores@gmail.com



CARRANZA & CARRANZA ASOCIADOS, S.A. DE C.V.
AUDITORES Y CONSULTORES

- Comunicamos a los responsables del Gobierno Corporativo de la Caja de Crédito en relación con, entre otros asuntos, el alcance general y oportunidad de realización de la auditoria planificada, así como los hallazgos significativos de la auditoria, incluyendo cualquier deficiencia significativa del control interno que identificamos en el transcurso de la auditoria.

San Salvador, 26 de enero de 2026.

CARRANZA & CARRANZA ASOCIADOS, S.A. DE C.V.
AUDITORES EXTERNOS
Registro No. 2565




Lic. Tony Gilberto Carranza Posada
Director Presidente
Registro No. 700



AUDITORIA, ASESORIA ADMINISTRATIVA, FINANCIERA Y TRIBUTARIA, LEGALIZACIÓN DE LIBROS Y SISTEMAS CONTABLES
IVA, CONTABILIDADES Y DICTAMEN FISCAL
43, AV. SUR Y CALLE EL PROGRESO, COND. RESIDENCIAL FLOR BLANCA EDIF "B" # 213, SAN SALVADOR. TELEFAX 2260-7624
CELULAR 7851-7829 E-MAIL: carranzaycarranza.audidores@gmail.com

CAJA DE CREDITO DE CONCEPCION BATRES
 SOCIEDAD COOPERATIVA DE RESPONSABILIDAD LIMITADA, DE CAPITAL VARIABLE
 ESTADO DE SITUACION FINANCIERA AL 31 DE DICIEMBRE DE 2025
 EXPRESADO EN MILES DE DOLARES DE LOS ESTADOS UNIDOS DE AMERICA CON UN DECIMA

	2025	2024
ACTIVO		
Efectivo y equivalentes de efectivo	\$ 12,888.5	\$ 8,539.8
Cartera de créditos (neta)	46,292.7	46,857.0
Créditos vigentes a un año plazo	222.8	271.9
Créditos vigentes a más de un año plazo	47,258.4	47,404.1
Créditos vencidos	1,078.7	1,238.2
(Estimación de pérdida por deterioro)	(2,267.2)	(2,057.2)
Cuentas por cobrar (neto)	423.6	430.1
Activos físicos e intangibles (neto)	3,497.7	3,240.9
Activos extraordinarios (neto)	0.0	0.0
Inversiones en acciones (neto)	2,918.0	2,584.0
Otros activos	49.2	48.8
TOTAL ACTIVOS	\$ 66,069.6	\$ 61,700.5
PASIVO		
Pasivos financieros a costo amortizado (neto)	\$ 51,188.1	\$ 48,011.4
Depósitos	47,050.5	38,566.2
Préstamos	4,137.6	9,445.2
Obligaciones a la vista	4.2	3.6
Cuentas por pagar	1,132.0	926.8
Provisiones	74.5	68.5
Otros pasivos	198.9	187.8
TOTAL PASIVOS	\$ 52,597.6	\$ 49,198.1
PATRIMONIO NETO		
Capital social	\$ 2,696.4	\$ 1,451.3
Reservas	9,416.8	9,108.3
De capital	9,416.8	9,108.3
Otras reservas	0.0	0.0
Resultado por aplicar		
Utilidades (Pérdidas) de ejercicios anteriores	(0.0)	(0.0)
Utilidades (Pérdidas) del presente ejercicio	631.9	1,062.0
Patrimonio restringido		
Utilidades no distribuibles	660.2	812.3
Otro resultado integral acumulado		
Elementos que no se reclassificaran en resultados	66.7	68.6
TOTAL PATRIMONIO	\$ 13,472.0	\$ 12,502.5
TOTAL PASIVO Y PATRIMONIO	\$ 66,069.6	\$ 61,700.5



[Signature]
 Edgar Antonio de la O Garay
 Presidente

[Signature]
 Walter Geovanni López Joya
 Contador



Carranza & Carranza Asociados, S.A de CV
 Auditores Externos



CAJA DE CREDITO DE CONCEPCION BATRES
 SOCIEDAD COOPERATIVA DE RESPONSABILIDAD LIMITADA DE CAPITAL VARIABLE
 ESTADO DE RESULTADOS INTEGRAL
 DEL 01 DE ENERO AL 31 DE DICIEMBRE DE 2025
 (EXPRESADO EN MILES DE DOLARES DE LOS ESTADOS UNIDOS DE AMERICA CON UN DECIMAL)

	2025	2024
Ingresos por intereses		
Activos financieros a costo amortizado	\$ 1.4	\$ 1.2
Cartera de préstamos	5,760.2	5,338.9
Otros ingresos por intereses	0.0	0.0
Gastos por intereses		
Depósitos	(1,173.1)	(988.5)
Préstamos	(634.6)	(883.4)
Otros gastos por intereses		
INGRESOS POR INTERESES NETO	\$ 3,954.0	\$ 3,468.2
Ganancia (pérdida) deterioro de activos financieros de riesgo crediticio	(529.6)	(316.4)
Ganancia ó (pérdida) por reversión de (deterioro) del valor de activos extraordinarios	0.0	(0.1)
INGRESOS INTERESES, DESPUES DE CARGOS POR DETERIORO	3,424.4	3,151.7
Ingresos por comisiones y honorarios	271.0	205.0
Gastos por comisiones y honorarios	(599.7)	(513.1)
INGRESOS POR COMISIONES Y HONORARIOS NETOS	3,095.7	2,843.6
Ganancia (pérdida) por venta o desapropiación de instrumentos financieros a costo amortizado	41.5	62.3
Ganancia (pérdida) por ventas de activos y operaciones discontinuadas	20.7	14.4
Ganancia (pérdida) generadas por entidades registradas bajo el metodo de la participación	0.0	0.0
Otros ingresos financieros	317.4	328.1
Otros gastos financieros	0.0	0.0
Otros gastos	0.0	0.0
TOTAL INGRESOS NETOS	\$ 3,475.2	\$ 3,248.5
Gastos de administración		
Gastos de funcionarios y empleados	(1,048.5)	(944.5)
Gastos generales	(976.7)	(890.2)
Gastos por depreciaciones y amortizaciones	(143.5)	(124.3)
TOTAL GASTOS	(2,168.7)	(1,959.0)
UTILIDAD ANTES DE IMPUESTO	\$ 1,306.5	\$ 1,289.5
Gasto por impuestos sobre las ganancias	(413.3)	(227.5)
Reserva legal	(261.3)	0.0
UTILIDAD DEL EJERCICIO	\$ 631.9	\$ 1,062.0
OTRO RESULTADO INTEGRAL		
Elementos que no se reclasificaran en resultados		
Superávit por revaluación	68.6	68.6
Revalorización de otros activos	(1.9)	0.0
RESULTADO INTEGRAL TOTAL DEL EJERCICIO	\$ 698.5	\$ 1,130.6

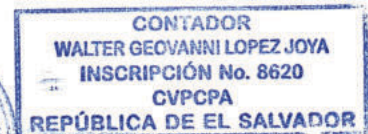

 Edgar Antonio de la O Garay
 Presidente




 Walter Giovanni López Joya
 Contador



Carranza & Carranza Asociados, S.A de C.V.
 Auditores Externos



CAJA DE CREDITO DE CONCEPCION BATRES
 SOCIEDAD COOPERATIVA DE RESPONSABILIDAD LIMITADA DE CAPITAL VARIABLE
 ESTADO DE CAMBIOS EN EL PATRIMONIO
 AL 31 DE DICIEMBRE DE 2025
 (EXPRESADO EN MILES DE DOLARES DE LOS ESTADOS UNIDOS DE AMERICA CON UN DECIMAL)

FUENTES DE CAMBIOS EN EL PATRIMONIO NETO	Notas	Capital Social	Reservas de Capital	Otras Reservas	Resultados por aplicar	Utilidades no Distribuibles	Otro resultado integral ejercicios anteriores	Otro resultado integral del ejercicio	Patrimonio Total
Balance al 01 de enero de 2023 (*)		\$ 1,386.1	\$ 9,040.3	\$ -	\$ 500.4	\$ 486.5	\$ 68.6	\$ -	\$ 11,461.3
Efecto de las correcciones de errores									
Efecto de los cambios en políticas contables									
Balance re-expresado									
Emisión de acciones									
Dividendos									
Otro Resultado Integral:									
Incrementos en elementos que no se reclasificaron en resultados		131.5	68.1	0.0	1,749.8	819.8	0.0	0.0	2,769.2
Disminuciones en elementos que no se reclasificaron en resultados		(66.4)	0.0	0.0	(1,188.2)	(474.0)	0.0	0.0	(1,728.6)
Incremento en elementos que se reclasificaron en resultados									
Reclasificaciones a resultados									
Otros aumentos o (-) disminuciones del patrimonio neto									
Balance al 31 de diciembre de 2024		\$ 1,451.3	\$ 9,108.3	\$ -	\$ 1,062.0	\$ 812.3	\$ 68.6	\$ -	\$ 12,502.5
Balance al 01 de enero de 2025		\$ 1,451.3	\$ 9,108.3	\$ -	\$ 1,062.0	\$ 812.3	\$ 68.6	\$ -	\$ 12,502.5
Efecto de las correcciones de errores									
Efecto de los cambios en políticas contables									
Balance re-expresado									
Emisión de acciones									
Dividendos									
Otro Resultado Integral:									
Incrementos en elementos que no se reclasificaron en resultados		1,276.9	308.4	0.0	631.9	659.4	0.0	0.0	2,876.6
Disminuciones en elementos que no se reclasificaron en resultados		(31.8)	0.0	0.0	(1,062.0)	(811.4)	0.0	(1.9)	(1,907.1)
Incremento en elementos que se reclasificaron en resultados									
Reclasificaciones a resultados									
Otros aumentos o (-) disminuciones del patrimonio neto									
Balance al 31 de diciembre de 2025	20	\$ 2,896.4	\$ 9,416.8	\$ -	\$ 631.9	\$ 660.2	\$ 68.6	\$ (1.9)	\$ 13,472.0

CAPITAL SOCIAL EXPRESADO ASI:
 Cantidad de acciones 2,696,443
 Valor contable de la acción 5.00
 Valor nominal de la acción 1.00

2024 1,451,277
 2025 2,696,443



Edgar Antonio de la O Garay
 Presidente

Walter Giovanni López Loya
 Contador

Carranza & Carranza Asociados, S.A. de C.V.
 Auditores Externos



CAJA DE CREDITO DE CONCEPCION BATRES
 SOCIEDAD COOPERATIVA DE RESPONSABILIDAD LIMITADA DE CAPITAL VARIABLE
 ESTADO DE FLUJO DE EFECTIVO
 POR EL PERIODO TERMINADO EL 31 DE DICIEMBRE DE 2025
 (EXPRESADO EN MILES DE DOLARES DE LOS ESTADOS UNIDOS DE AMERICA CON UN DECIMAL)

	2025	2024
A. FLUJOS DE EFECTIVO PROVENIENTE DE ACTIVIDADES DE OPERACIÓN		
Utilidad neta del ejercicio	\$ 631.9	\$ 1,061.0
Ajuste para conciliar la utilidad neta con el efectivo de las actividades operación:		
Reserva para saneamiento de activos de riesgo crediticio	(45.0)	(44.0)
Reserva de saneamiento de otros activos	0.0	0.1
Depreciaciones	106.4	116.7
(Incrementos) disminuciones en préstamos	357.1	(1,474.6)
(Incrementos) disminuciones en otros activos	(825.6)	(859.7)
Incrementos (disminuciones) en depósitos	8,484.3	3,370.8
Incrementos (disminuciones) otros pasivos	222.2	271.0
Efectivo neto usado en las actividades de operación	\$ 8,931.3	\$ 2,441.1
B. FLUJOS DE EFECTIVO PROVENIENTE DE ACTIVIDADES DE INVERSIÓN		
(Incrementos) disminución en Instrumentos financieros de inversión	\$ (334.0)	\$ (313.1)
Adquisición de activos físicos	(361.9)	(705.8)
Efectivo neto (usado en) provisto por las activades de inversión	\$ (695.9)	\$ (1,018.9)
C. FLUJOS DE EFECTIVO PROVENIENTE DE ACTIVIDADES DE FINANCIAMIENTO		
Incrementos de capital social	\$ 1,245.2	\$ 65.2
Pagos de préstamos	(5,288.3)	(1,283.5)
Otras actividades de financiamiento	156.4	420.1
Efectivo neto provisto en actividades de financiamiento	\$ (3,886.7)	\$ (798.2)
Incremento (Disminución) Neto en el efectivo y equivalentes de efectivo		
Efectivo y Equivalente de efectivo al 01 de enero	\$ 8,539.8	\$ 7,914.8
Efectivo neto proveído (utilizado) por las actividades de operación	8,931.3	2,441.1
Efectivo neto proveído (utilizado) por las actividades de inversión	(695.9)	(1,018.9)
Efectivo neto proveído (utilizado) por las actividades de financiamiento	(3,886.7)	(798.2)
EFFECTIVO AL FINAL DEL AÑO	\$ 12,888.5	\$ 8,538.8


 Edgar Antonio de la O Garay
 Presidente


 Walter Geovanni López Joya
 Contador

Carranza & Carranza Asociados, S.A de C.V
 Auditores Externos





Tú estás
con quien
te hace sentir
importante



Por eso ponemos a tu disposición nuestra
Plataforma de Servicios Multicanal
con la que combinamos tecnología y trato
personal para estar siempre cerca de ti.

SISTEMA FEDECRÉDITO te brinda más de
850 puntos de atención en todo el país,
para darte una experiencia cercana, ágil y confiable,
tanto en canales digitales como presenciales.

OFICINA CENTRAL

2a. Calle Ote. No. 6, Bo. San Antonio
Concepción Batres, Depto. Usulután
PBX: 2628-4900

AGENCIA EL TRÁNSITO

1a. Av. Sur No.26, Bo. Concepción
El Tránsito, Depto. San Miguel.
PBX: 2633-8900

AGENCIA USULUTÁN

4a. Av. Nte. No. 25, Bo. La Parroquia,
Usulután, Depto. Usulután
PBX: 2633-8300



www.cajabatres.com.sv

Teléfono: 2628-4900

